

Bras droit



SENS

SNƎS

Bras gauche

SENS

SNƎS



 **Fulfiller**



Pensez à bien supprimer les éléments du gabarit avant enregistrement de votre fichier


**Skydancer 4 m
Avec Bras**

Zone de sécurité

Placez les éléments importants dans cette zone (Logo, texte, ...)

Format final du visuel

Format final de l'impression que vous recevrez.



Zone non visible

Attachement des bras (laissez la couleur continuer)

Astuce :

Fichier à fournir en CMJN, pas de RVB.
Pensez à vectoriser les polices

SENS

SENS