


TEXTE





 Pensez à bien supprimer les éléments du gabarit avant enregistrement de votre fichier

Pot à Popcorn
9,5 x 9,5 en bas - 12 x 12 en haut - 19,8 cm
Fond de carton pliable

Fond perdu
Etirez vos arrières plans (fond, photos, ...) jusqu'à cette zone.
Grâce à ce débord, il n'y a pas de risques d'avoir un liseré blanc après la découpe.

Format final du visuel
Format final de l'impression que vous recevrez.

Zone de sécurité
Placez les éléments importants dans cette zone (Logo, texte, ...)

 **Zone non-visible après montage**
 **Zone partiellement visible après montage**

Astuce :
Fichier à fournir en CMJN, pas de RVB.
Pensez à vectoriser les polices

TEXTE

TEXTE

TEXTE

TEXTE

TEXTE

TEXTE

TEXTE